

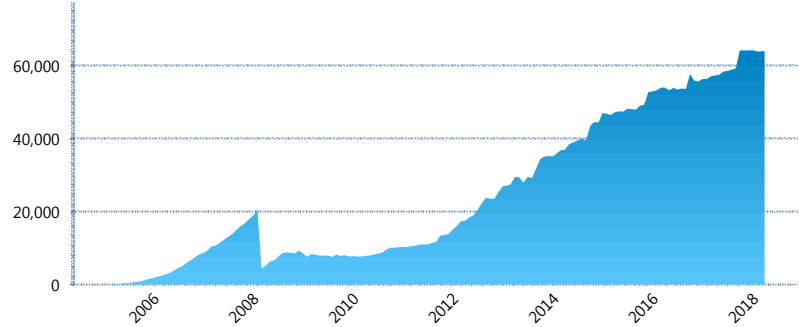
I. INFORMACIÓN FINANCIERA

I) Detalles del Fondo

Detalles del Fondo	
Razón Social	Siefore Invercap II, S. A. de C. V.
Inicio de Operaciones	24/02/2005
Tipo de Fondo	Básica
Clave Bolsa	INVER52
Activos Administrados *	63,975
ISIN	MX54IN3U0023
Comisión Anual	1.08%
Administrador	Afore Invercap S.A. de C.V.
Director General	Ing. Eduardo José Villarreal Morales
Presidente del Consejo	César Augusto Montemayor Zambrano

Activos Administrados *

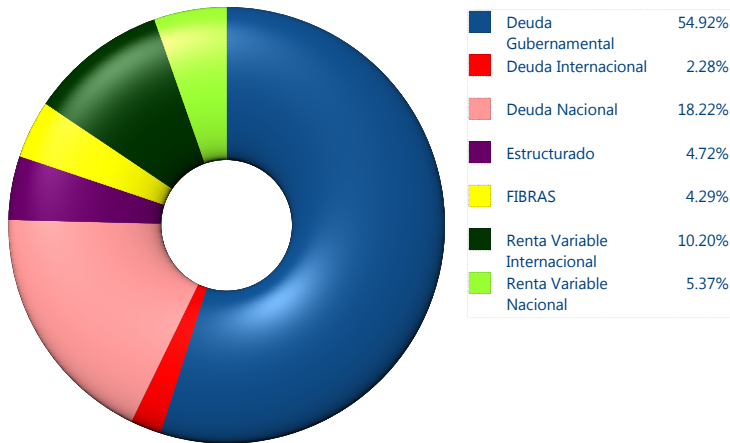
\$63,975



*Cifras en millones de pesos

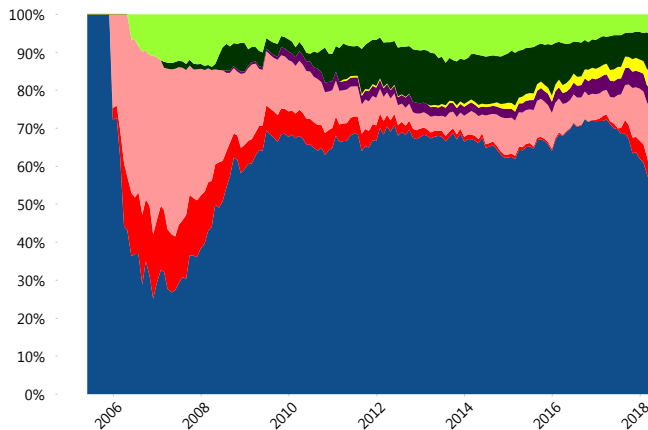
Contiene el efecto de fusiones, cortes transversales y transferencias por edad. Para mayor información consultar: <http://www.consar.gob.mx/gobmx/Aplicativo/Factsheets/EC/ECSAR.pdf>

II) Inversiones



Tipo de Instrumento	Invercap (SB2)	Sistema Básicas 2**
Renta Variable Nacional	Renta Variable Nacional	5.37%
	Total	5.37%
Renta Variable Internacional	Renta Variable Internacional	10.20%
	Total	10.20%
Mercancías	Mercancías	0.00%
	Total	0.00%
FIBRAS	FIBRAS	4.29%
	Total	4.29%
Estructurado	Estructurados	4.72%
	Total	4.72%
Deuda Nacional	Aerolíneas	0.00%
	Alimentos	2.11%
Deuda Internacional	Automotriz	0.00%
	Banca de Desarrollo	1.24%
Deuda Gubernamental	Bancario	1.03%
	Bebidas	1.41%
Deuda Internacional	Cemento	0.00%
	Centros Comerciales	0.00%
Deuda Gubernamental	Consumo	0.00%
	Deuda CP	0.00%
Deuda Internacional	Empresas Productivas del Estado	0.79%
	Estados	1.05%
Deuda Gubernamental	Europesos	2.56%
	Grupos Industriales	0.66%
Deuda Internacional	Infraestructura	5.21%
	Inmobiliario	0.21%
Deuda Gubernamental	Otros	0.23%
	Papel	0.02%
Deuda Internacional	Serv. Financieros	0.00%
	Siderúrgica	0.00%
Deuda Gubernamental	Telecom	0.53%
	Transporte	1.14%
Deuda Internacional	Vivienda	0.01%
	Total	18.22%
Deuda Internacional	Deuda Internacional	2.28%
	Total	2.28%
Deuda Gubernamental	BONDES	19.96%
	BONOS	0.00%
Deuda Gubernamental	BPA182	0.00%
	BPAS	0.00%
Deuda Gubernamental	CBIC	0.00%
	CETES	12.22%
Deuda Gubernamental	REPORTO	2.40%
	UDIBONO	19.71%
Deuda Gubernamental	UMS	0.62%
	Total	54.92%
Deuda Gubernamental	Total	100.00%
	Total	100.00%

Evolución de Inversiones



**Considera las inversiones de todo el grupo de SIEFORES Básicas 2
Cifras al cierre de abril de 2018

III) Desempeño

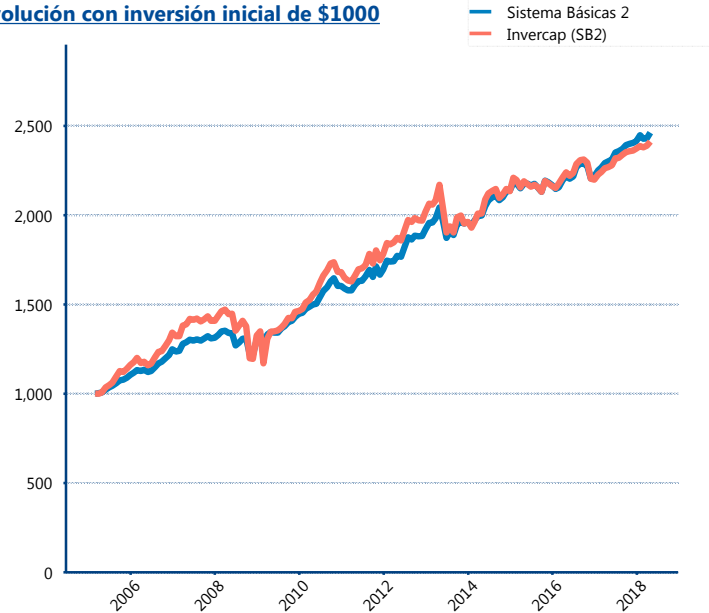
Rendimiento Bolsa

Tipo	Invercap (SB2)	Sistema Básicas 2
1 año	6.17%	6.84%
2 años	3.83%	5.38%
3 años	3.37%	4.30%
5 años	2.16%	3.79%
Histórico	-	10.26%

Indicador de Rendimiento Neto

Siefore	IRN %
Profuturo (SB2)	5.64%
Coppel (SB2)	5.09%
SURA (SB2)	4.77%
Banamex (SB2)	4.70%
Inbursa (SB2)	4.66%
Azteca (SB2)	4.35%
Metlife (SB2)	4.16%
PensionISSSTE (SB2)	4.07%
XXI-Banorte (SB2)	3.91%
Principal (SB2)	3.73%
Invercap (SB2)	2.99%
Promedio Simple	4.37 %
Promedio Ponderado	4.47 %

Evolución con inversión inicial de \$1000



Construido con el precio de la Siefore registrado en la Bolsa Mexicana de Valores

IV) Medidas de sensibilidad y riesgos

Evolución del Plazo Promedio Ponderado

